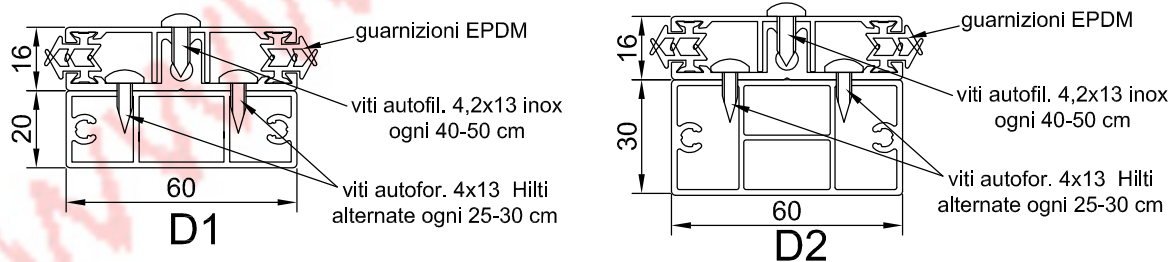
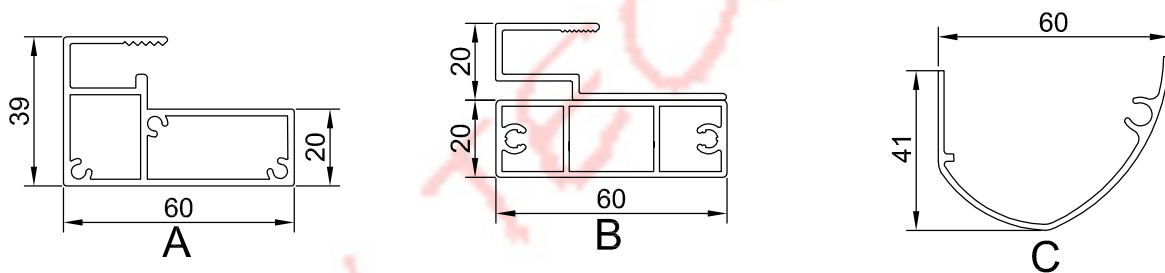



TUTTI I PROFILI SONO REALIZZATI IN ALLUMINIO VERNICIATO A POLVERI POLIESTERE LEGA 6060 STATO T5 o T6 CON UNO SPESSORE VARIABILE TRA 1,5 - 2 mm. (scala 1:2)



TESTATO DA



WWW.TECHINBIO.COM

CODICE	S cm	L max cm	Area mq	H cm	h cm	Asieme D1 / D2
SO060	60	110	0,66	30	20	D1
SO070	70	110	0,77	35	20	D1
SO080	80	110	0,88	40	20	D1
SO090	90	110	0,99	45	20	D1
SO100	100	110	1,1	50	30	D2
SO110	110	105	1,15	55	30	D2
SO120	120	100	1,2	60	30	D2
SO130	130	92	1,2	65	30	D2
SO140	140	85	1,19	70	30	D2
SO150	150	80	1,2	75	30	D2

CODICE

SOxxx

DATA

24/04/12

SCALA

PROFILI ALLUMINIO

ESTRUSO ALLUMINIO 6060 STATO T5 o T6

LASTRE DI COPERTURA

POLICARBONATO COMPATTO SPESS. 4 mm.

DESCRIZIONE

PENSILINA CIELO

GUARNIZIONI

EPDM

DISEGNATO

APPROVATO

REV. DESCRIZIONE REVISIONE

06	----
05	----
04	----
03	----
02	----
01	----
00	PRIMA EMISSIONE DEL DISEGNO

DATA

24/04/12



WWW.TECHINBIO.COM